УПРАВЛЕНИЕ ФЕДЕРАЛЬНОЙ СЛУЖБЫ
ГОСУДАРСТВЕННОЙ СТАТИСТИКИ
ПО Г. МОСКВЕ И МОСКОВСКОЙ ОБЛАСТИ

Основные показатели розничной торговли в г. Москве

март 2023 года

УПРАВЛЕНИЕ
ФЕДЕРАЛЬНОЙ СЛУЖБЫ
ГОСУДАРСТВЕННОЙ СТАТИСТИКИ
ПО Г. МОСКВЕ И МОСКОВСКОЙ ОБЛАСТИ

Основные показатели розничной торговли

март 2023 года

01 Оборот розничной торговли

02 Индексы физического объема оборота розничной торговли

03 Оборот общественного питания

04 Товарные запасы в организациях розничной торговли

ОБОРОТ РОЗНИЧНОЙ ТОРГОВЛИ

март 2023 г.

Оборот розничной торговли

517,9

млрд рублей

изменение
к марту 2022 г.

-12,0%

Динамика оборота, млрд рублей

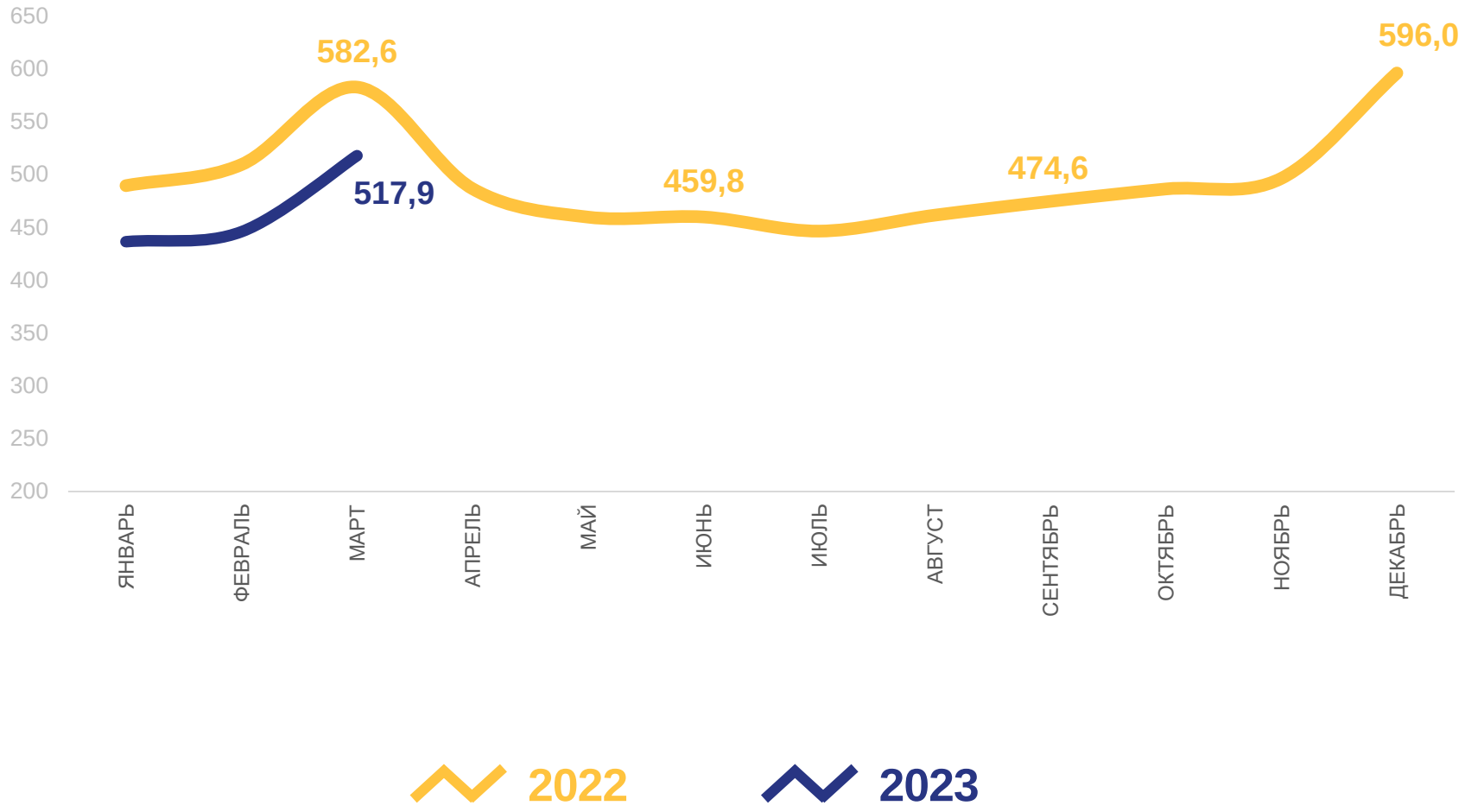

ОБОРОТ РОЗНИЧНОЙ ТОРГОВЛИ

март 2023 г.

Оборот розничной торговли - всего

517,9 млрд рублей

88,0% к марту 2022 г.

Оборот торгующих организаций, индивидуальных предпринимателей вне рынка

490,0 млрд рублей

88,5% к марту 2022 г.

Продажа товаров на розничных рынках и ярмарках

278,6 млрд рублей

80,2% к марту 2022 г.

май 2022 г.

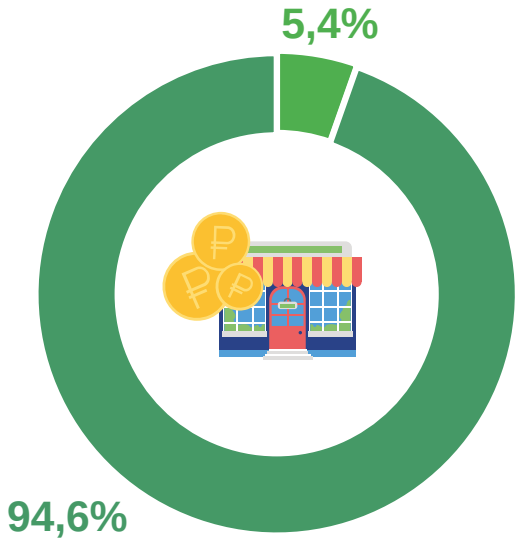

Торгующие организации и ИП

Розничные рынки и ярмарки

май 2023 г.

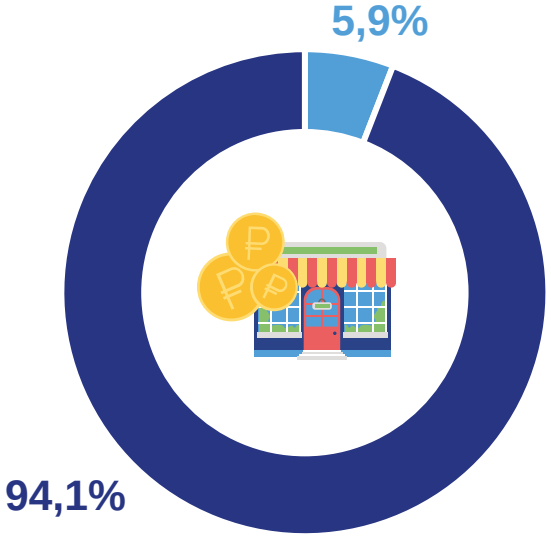

Торгующие организации и ИП

Розничные рынки и ярмарки

ИНДЕКСЫ ФИЗИЧЕСКОГО ОБЪЕМА ОБОРОТА РОЗНИЧНОЙ ТОРГОВЛИ

март 2023 г.
в % к февралю 2023 г.

Оборот розничной торговли	**116,1**
Оборот розничной торговли пищевыми продуктами, включая напитки, и табачными изделиями	**117,3**
Оборот розничной торговли пищевыми продуктами, включая напитки, и табачными изделиями	**115,1**

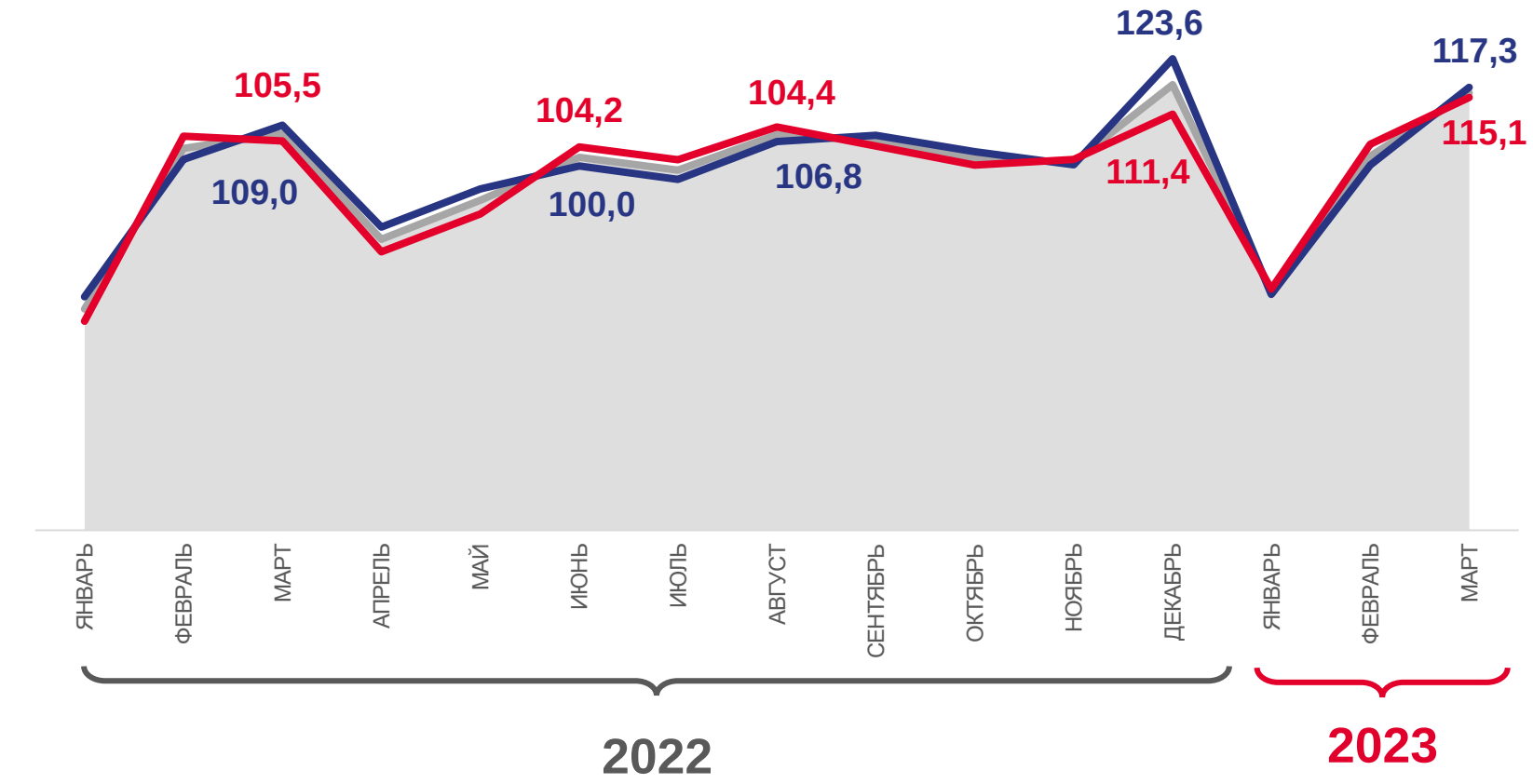

Оборот розничной торговли

Оборот розничной торговли непродовольственными товарами

Оборот розничной торговли пищевыми продуктами, включая напитки, и табачными изделиями

РОЗНИЧНАЯ ТОРГОВЛЯ

март 2023 г. в % к февралю 2023 г.

Регионы ЦФО
с наибольшими и наименьшими значениями

2 субъекта ЦФО значение индекса **больше**, чем по России

16 субъектов ЦФО значение индекса **меньше**, чем по России

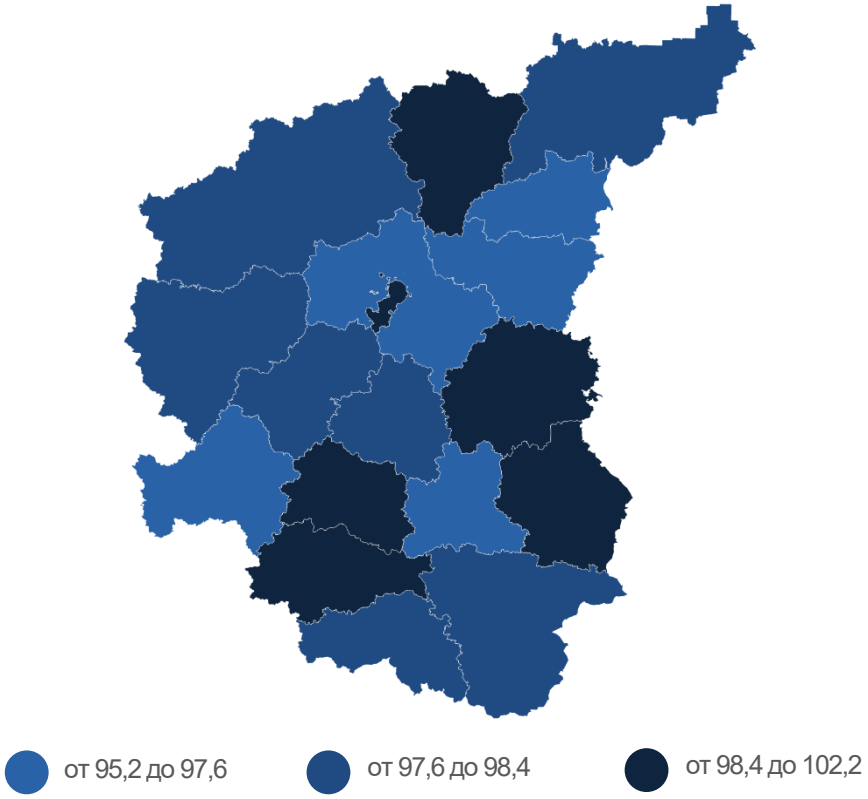

[1] Без учета статистической информации по Донецкой Народной Республике (ДНР), Луганской Народной Республике (ЛНР), Запорожской и Херсонской областям.

ИНДЕКСЫ ФИЗИЧЕСКОГО ОБЪЕМА ОБОРОТА РОЗНИЧНОЙ ТОРГОВЛИ

март 2023 г.
в % к марту 2022 г.

Оборот розничной торговли	**88,0**
Оборот розничной торговли пищевыми продуктами, включая напитки, и табачными изделиями	**91,9**
Оборот розничной торговли непродовольственными товарами	**83,6**

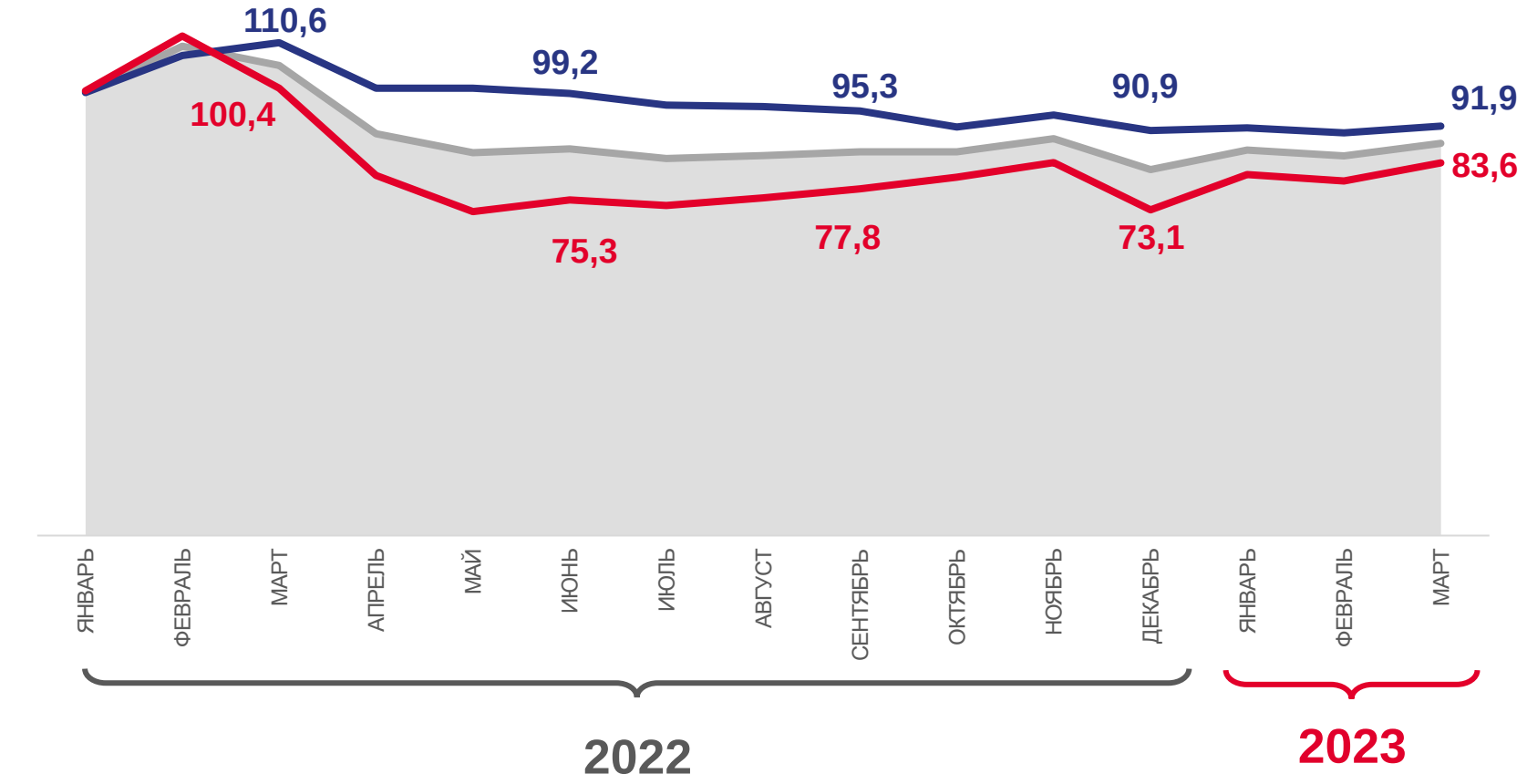

Оборот розничной торговли

Оборот розничной торговли непродовольственными товарами

Оборот розничной торговли пищевыми продуктами, включая напитки, и табачными изделиями

РОЗНИЧНАЯ ТОРГОВЛЯ

март 2023 г. в % к марту 2022 г.

Регионы ЦФО
с наибольшими и наименьшими значениями

9 субъектов ЦФО значение индекса **больше**, чем по России

1 субъект ЦФО значение индекса **равно** значению по России

8 субъектов ЦФО значение индекса **меньше**, чем по России

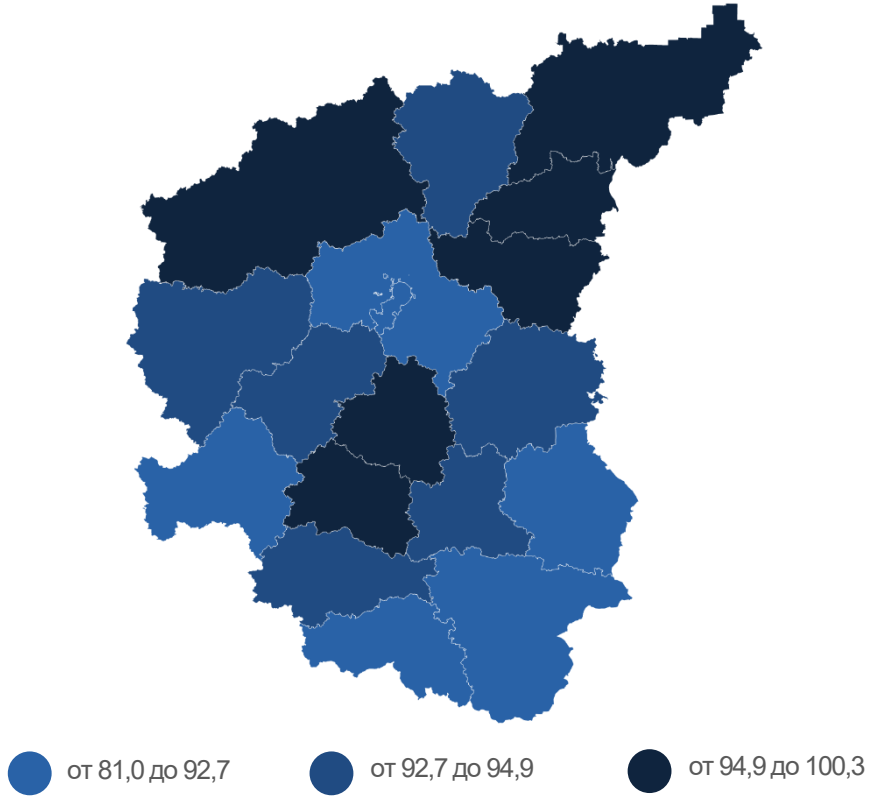

[1] Без учета статистической информации по Донецкой Народной Республике (ДНР), Луганской Народной Республике (ЛНР), Запорожской и Херсонской областям.

ОБОРОТ ОБЩЕСТВЕННОГО ПИТАНИЯ

март 2023 г.

Оборот общественного питания

46,0

млрд рублей

изменение
к марту 2022 г.

+26,7%

Динамика оборота, млрд рублей

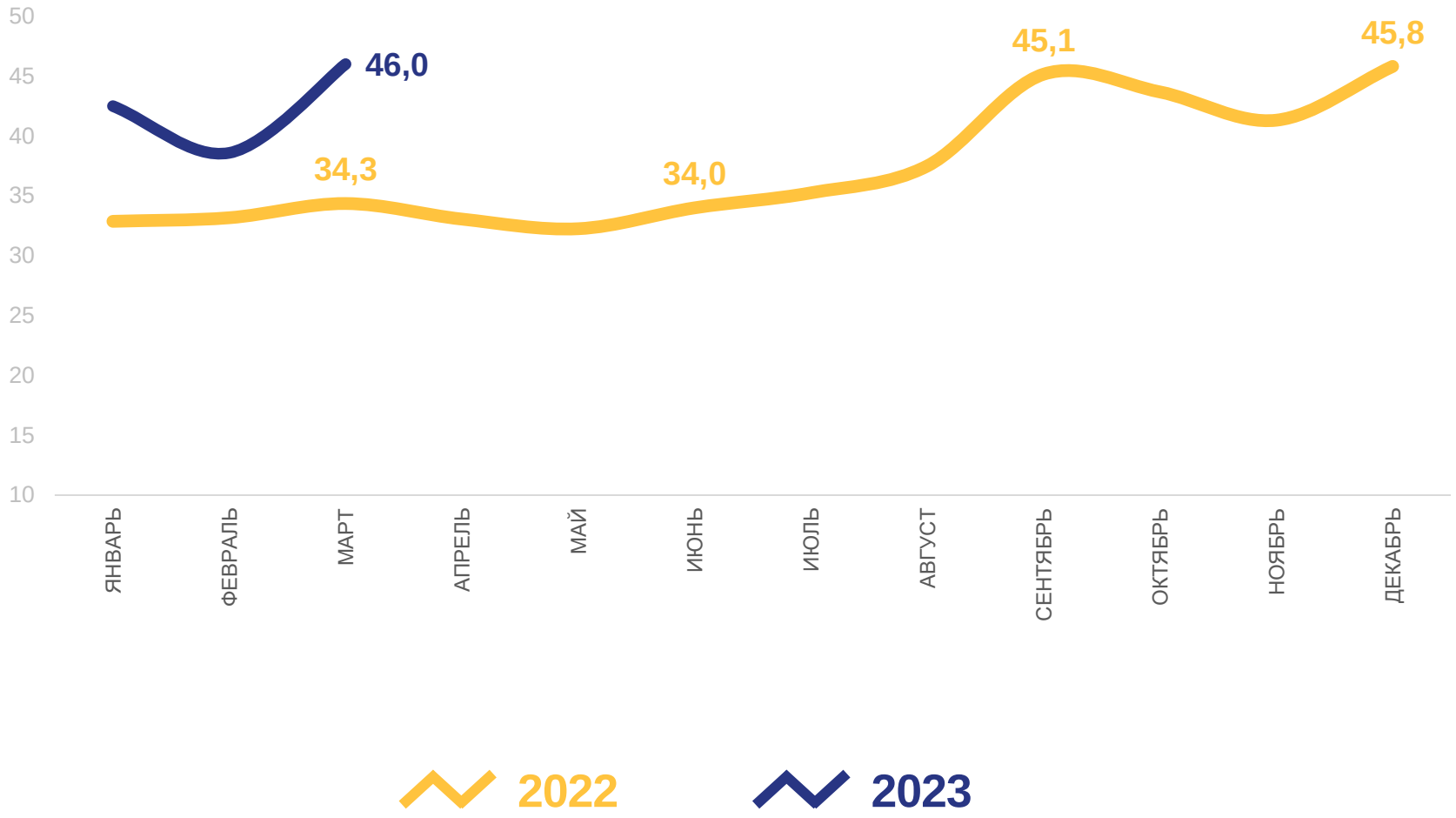

ДИНАМИКА ОБОРОТА ОБЩЕСТВЕННОГО ПИТАНИЯ

март 2023 г.
в % к февралю 2023 г.

119,1

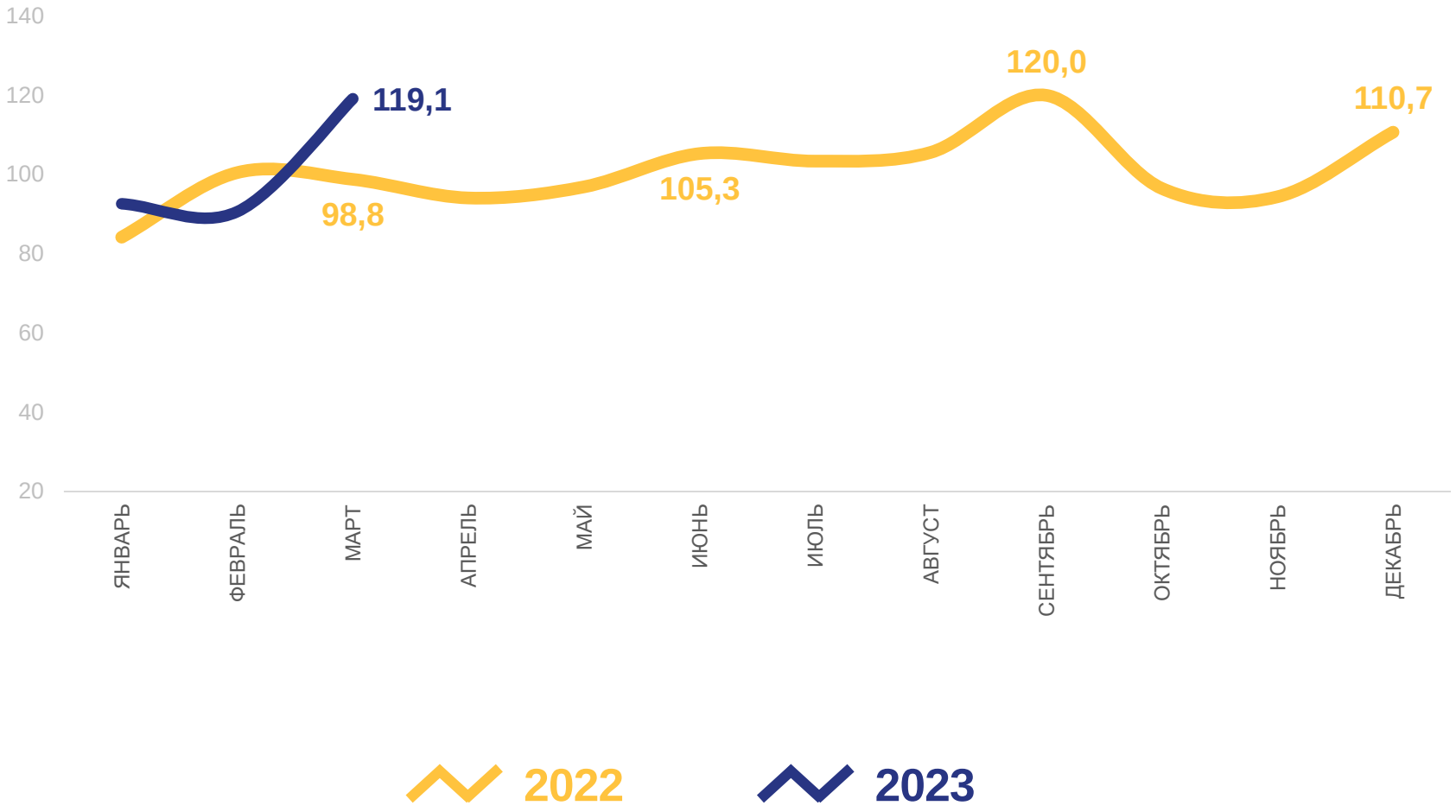

ОБОРОТ ОБЩЕСТВЕННОГО ПИТАНИЯ

март 2023 г. в % к февралю 2023 г.

Регионы ЦФО
с наибольшими и наименьшими значениями

4 субъекта ЦФО значение индекса **больше**, чем по России

14 субъектов ЦФО значение индекса **меньше**, чем по России

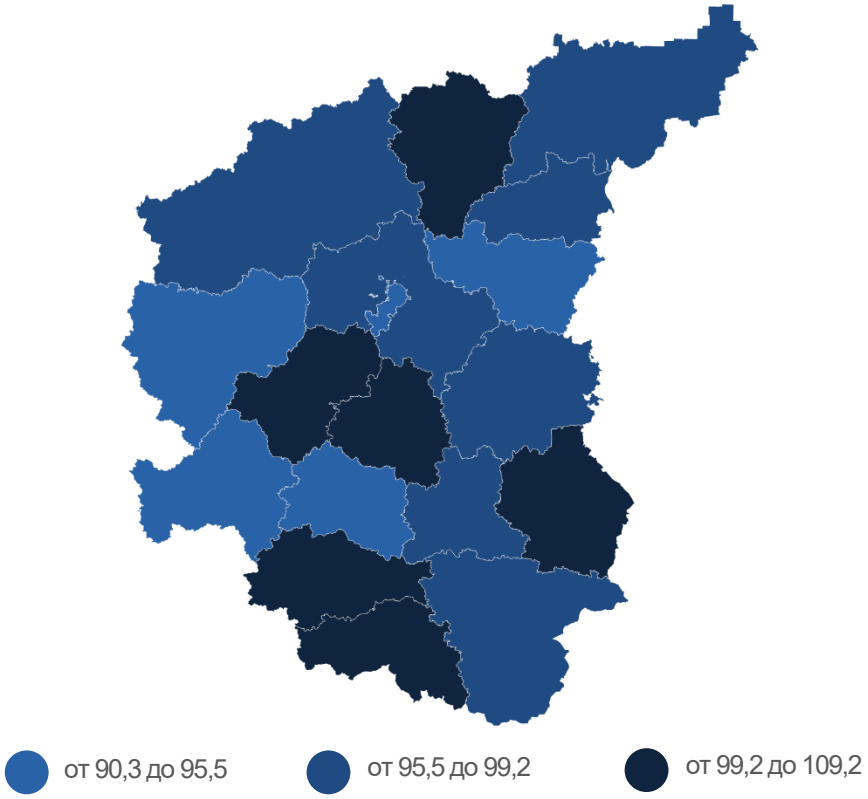

[1] Без учета статистической информации по Донецкой Народной Республике (ДНР), Луганской Народной Республике (ЛНР), Запорожской и Херсонской областям.

ДИНАМИКА ОБОРОТА ОБЩЕСТВЕННОГО ПИТАНИЯ

март 2023 г.
в % к марту 2022 г.

126,7

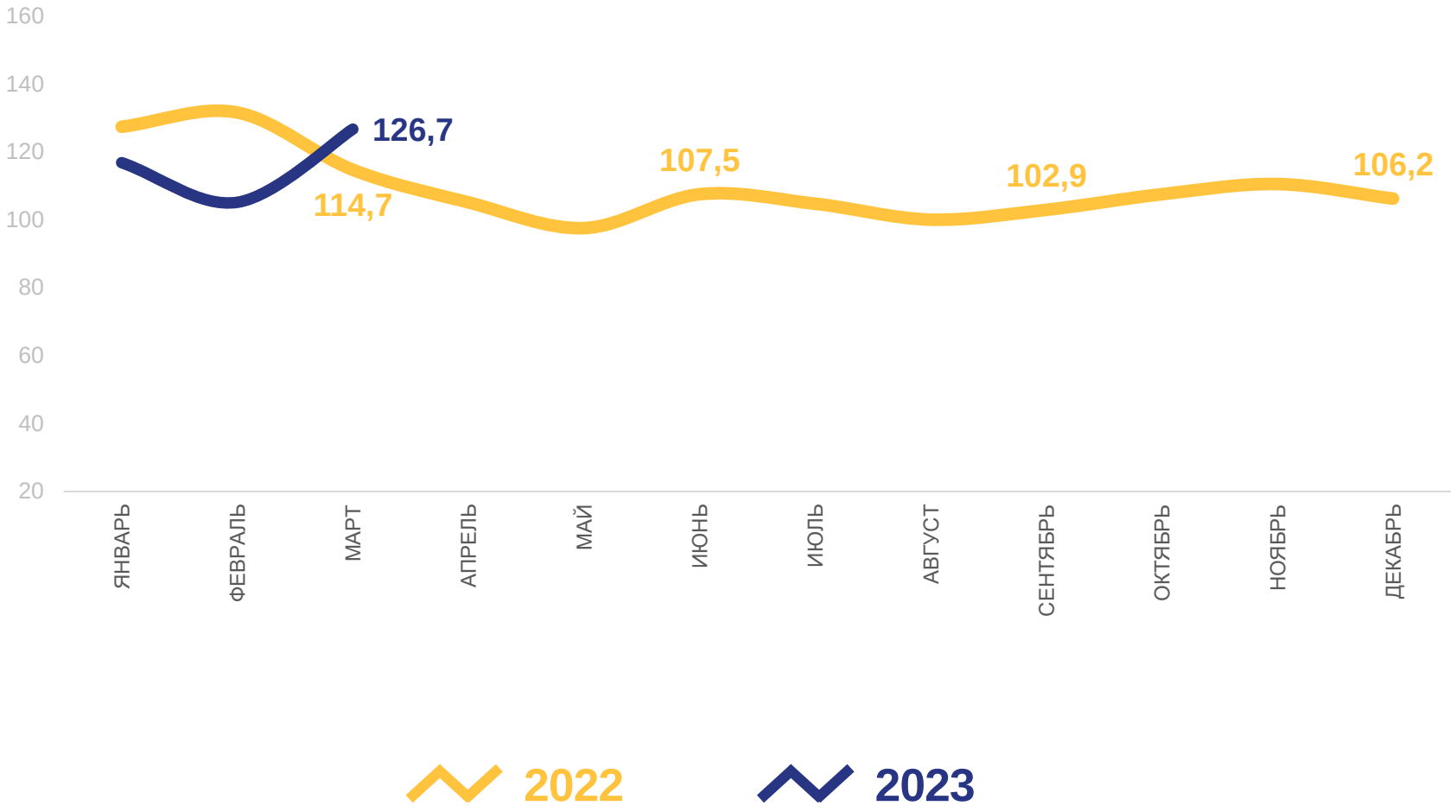

ОБОРОТ ОБЩЕСТВЕННОГО ПИТАНИЯ

март 2023 г. в % к марту 2022 г.

Регионы ЦФО
с наибольшими и наименьшими значениями

5 субъектов ЦФО значение индекса **больше**, чем по России

13 субъектов ЦФО значение индекса **меньше**, чем по России

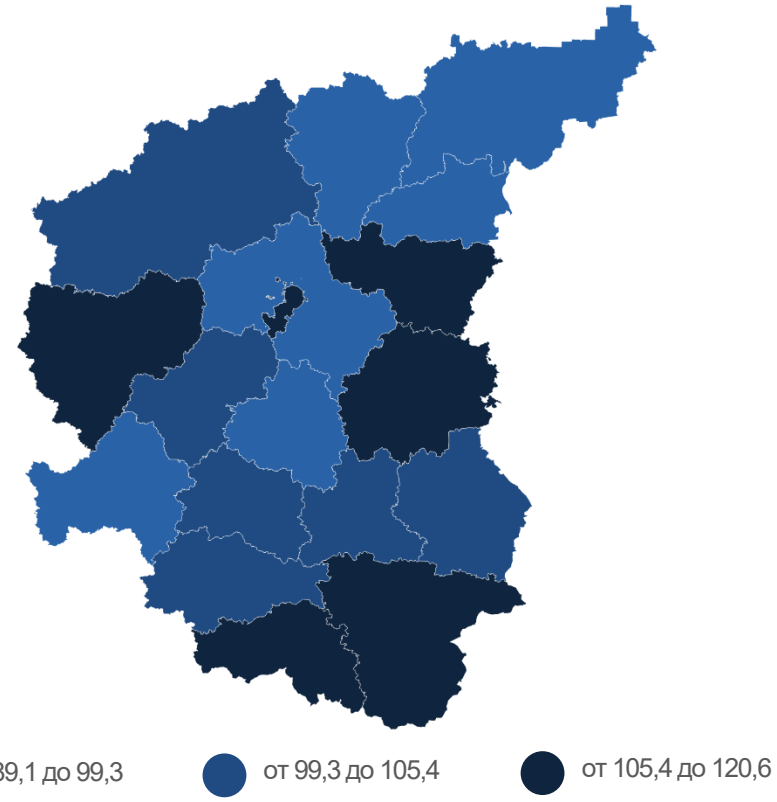

[1] Без учета статистической информации по Донецкой Народной Республике (ДНР), Луганской Народной Республике (ЛНР), Запорожской и Херсонской областям.

ТОВАРНЫЕ ЗАПАСЫ В ОРГАНИЗАЦИЯХ РОЗНИЧНОЙ ТОРГОВЛИ

на 1 апреля 2023 г.

Запасы

387,8
млрд рублей

86,0%
к 1 апреля 2022 г.

Обеспеченность запасами

28
дней торговли
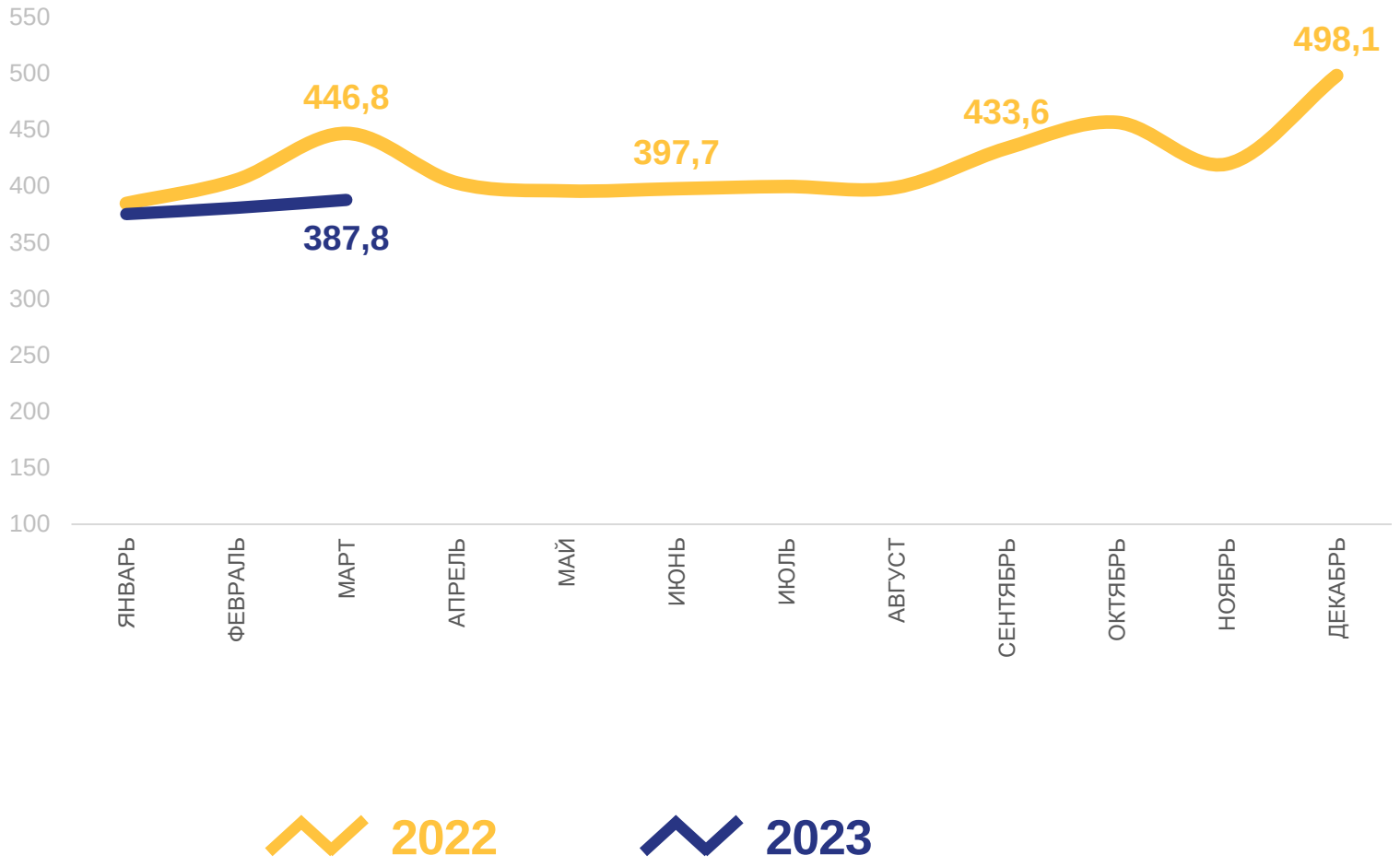
Динамика товарных запасов, млрд рублей